

介護保険は「予防」と「安心」で暮らしを支える制度です

ともにはぐくむ

令和3年4月  
制度改正  
対応版

# 介護保険

わかりやすい利用の手引き



玄海町

# 介護保険は高齢者の暮らしを 社会みんなで支えるしくみです



40歳以上の方は、介護保険に加入し、決められた保険料を納めています。その保険料や税金を財源とし、介護が必要な方は、費用の一部を負担することでさまざまな介護保険サービスを受けられます。

介護保険は、介護が必要になっても高齢者が地域で安心して暮らしていけることを目指すとともに、できる限り自立した生活を送れるよう支援します。

本書は、介護保険で受けられるサービスや利用のしかたを説明しています。一日一日をより充実したものにさせていただくためにも、ぜひ本書をご活用ください。

## ！ 令和3年度の介護保険制度改正のポイント

### 【介護保険サービスに関する主な変更点】

- 介護予防・生活支援サービス事業の利用者が要介護1～5になった場合、本人が希望し、市区町村に認められれば、引き続きサービスの利用が可能に。(令和3年4月から) ▶ 28ページ

### 【介護保険サービスの費用・保険料に関する主な変更点】

- 介護保険サービスを利用した際にかかる費用の変更。(令和3年4月から) ▶ 16～24ページ
- 特定入所者介護サービス費の支給要件等の変更。(令和3年8月から) ▶ 25ページ
- 高額介護サービス費の限度額等の変更。(令和3年8月から) ▶ 35ページ
- 介護保険料の変更。(令和3年4月から) ▶ 37ページ

※税制が改正され、給与所得控除と公的年金等控除がそれぞれ10万円引き下げられ、基礎控除が10万円引き上げられました。

介護保険制度においては、合計所得金額等が調整され、この税制改正による影響で「介護保険サービスの自己負担割合」、「高額介護サービス費」、「特定入所者介護サービス費」、「介護保険料」などについて負担が増えることはありません。

## 介護保険の申請や届け出には、「マイナンバー」が必要です

介護保険の各種申請や届け出には、原則として、マイナンバー(個人番号)の記入が必要です。窓口では本人確認のため、マイナンバーの確認と身元確認を行います。

### ◆マイナンバーの確認には次のいずれかが必要

- ・マイナンバー(個人番号)カード
- ・通知カード(住所、氏名等が住民票と一致している)
- ・個人番号が記載された住民票 等

### ◆身元確認には次のいずれかが必要

- ・マイナンバー(個人番号)カード
  - ・運転免許証
  - ・パスポート 等の写真つきの身分証明書
- 写真がない身分証明書の場合は2種類が必要。

# もくじ

## 4 介護保険制度のしくみ

住み慣れた地域でいつまでも元気に ..... 4

## 6 サービス利用の手順

サービス利用の流れ① 相談～利用できるサービス ..... 6

サービス利用の流れ② 要介護認定の手順 ..... 8

サービス利用の流れ③ ケアプランの作成からサービス利用まで ..... 12

## 14 介護保険サービスの種類と費用

介護保険サービスの種類と費用 ..... 14

① 自宅を中心に利用するサービス ..... 16

② 介護保険施設で受けるサービス ..... 24

③ 生活環境を整えるサービス ..... 26

## 28 地域支援事業(総合事業)

総合事業 自分らしい生活を続けるために ..... 28

地域を支える ～ご近所づきあいから地域参加へ～ ..... 30

地域で元気に ～介護予防に取り組みましょう～ ..... 31

## 32 地域包括支援センター／介護保険Q & A

地域包括支援センターのご案内 ..... 32

介護保険Q & A ..... 33

## 34 費用の支払い

自己負担限度額と負担の軽減 ..... 34

## 36 介護保険料の決まり方・納め方

社会全体で介護保険を支えています ..... 36

介護保険制度の  
しくみ 4

サービス利用の手順 6

介護保険サービスの  
種類と費用 14

地域支援事業  
(総合事業) 28

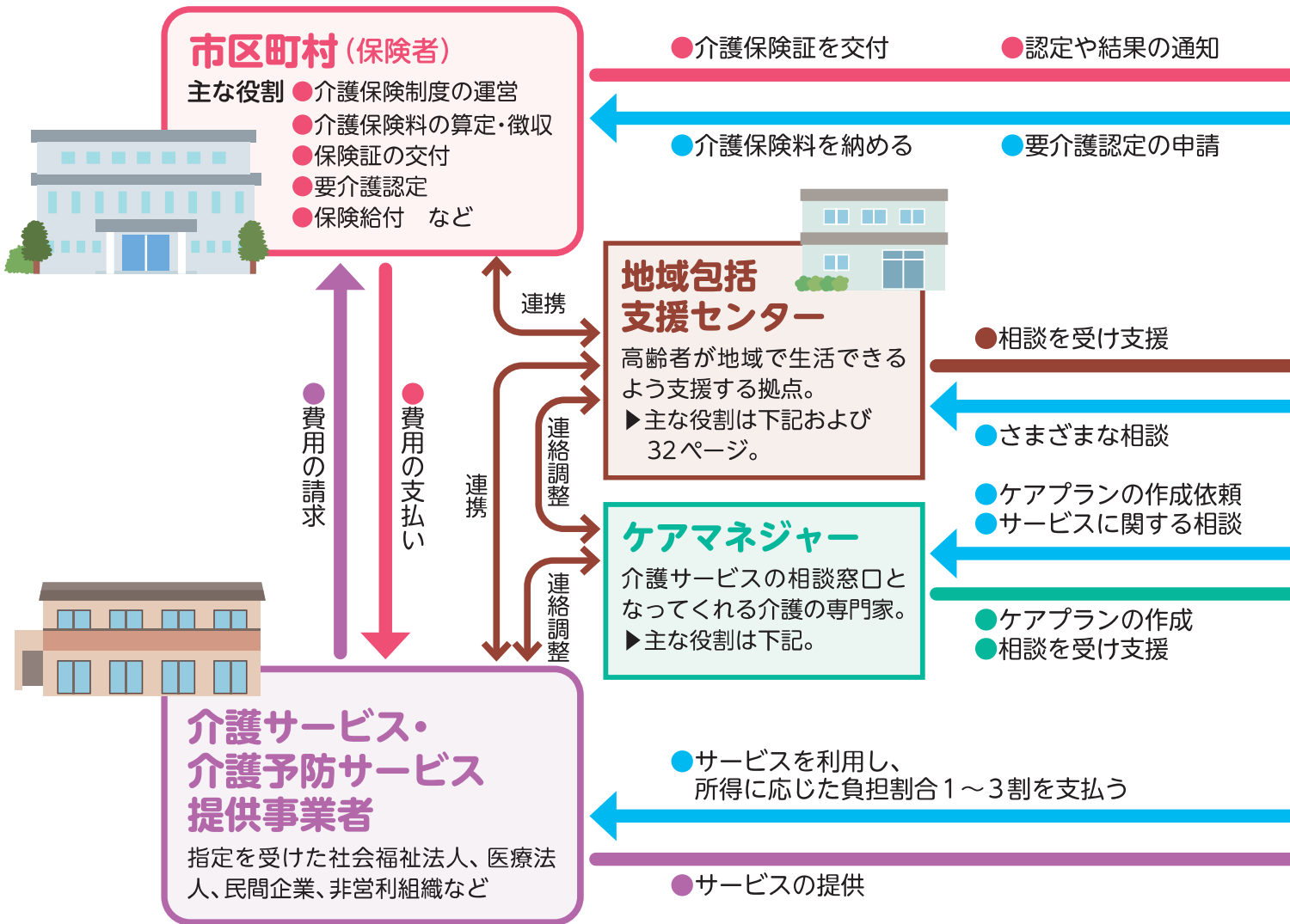
地域包括支援センター/  
介護保険Q & A 32

費用の支払い 34

介護保険料の  
決まり方・納め方 36

# 住み慣れた地域でいつまでも

介護保険は、住み慣れた地域で安心して暮らし続けるための制度です。40歳以上の皆介護が必要になったときには、費用の一部(1～3割)を負担することで介護保険サー



## 「地域包括支援センター」とは？

地域の高齢者のさまざまな困りごとに対応する総合相談窓口です。

### 【主にどんなことをするの？】

- 高齢者やその家族、地域住民からの介護や福祉に関する相談への対応、支援
- 介護予防ケアプランの作成、介護予防事業のマネジメント
- 高齢者に対する虐待の防止やその他の権利擁護事業 など

## 「ケアマネジャー」とはどんな人？

ケアマネジャーは、利用者の希望や心身の状態にあったサービスが利用できるように導いてくれる介護サービスの窓口役です。

### 【ケアマネジャーの役割】

- 要介護認定の申請代行
- ケアプランの作成
- 介護サービス事業者との連絡調整
- サービスの再評価とサービス計画の練り直し など



ケアマネジャーは正式には介護支援専門員といい「居宅介護支援事業者」等に所属しています。

# 元気に

さんが加入者(被保険者)となり、保険料を納めます。  
ビスを利用できます。



## 65歳以上の方(第1号被保険者)

### 【介護保険を利用できる方】


「要介護認定」(介護や支援が必要であるという認定)を受けた方。

(要介護認定 ▶ 8~9ページ)

※65歳以上の方は、介護が必要になった原因を問わず、介護保険を利用できます。  
ただし、交通事故などの第三者行為が原因の場合は、市区町村へ届け出をお願いします。

## 加入者(被保険者)

年齢で二つの被保険者に分かります。



## 40~64歳の方(第2号被保険者)

### 【介護保険を利用できる方】

介護保険の対象となる病気※が原因で「要介護認定」を受けた方。

交通事故などが原因の場合は、介護保険の対象外となります。

※介護保険の対象となる病気(特定疾病)には、下記の16種類が指定されています。

### 40~64歳の方が介護保険を利用するときに対象となる病気(特定疾病)

- がん(医師が一般に認められている医学的知見に基づき回復の見込みがない状態に至ったと判断したものに限る)
- 関節リウマチ ●筋萎縮性側索硬化症 ●後縦靭帯骨化症 ●骨折を伴う骨粗しょう症
- 初老期における認知症 ●進行性核上性麻痺、大脳皮質基底核変性症及びパーキンソン病
- 脊髄小脳変性症 ●脊柱管狭窄症 ●早老症 ●多系統萎縮症
- 糖尿病性神経障害、糖尿病性腎症及び糖尿病性網膜症
- 脳血管疾患 ●閉塞性動脈硬化症 ●慢性閉塞性肺疾患
- 両側の膝関節又は股関節に著しい変形を伴う変形性関節症

# サービス利用の流れ① 相談～利用でき

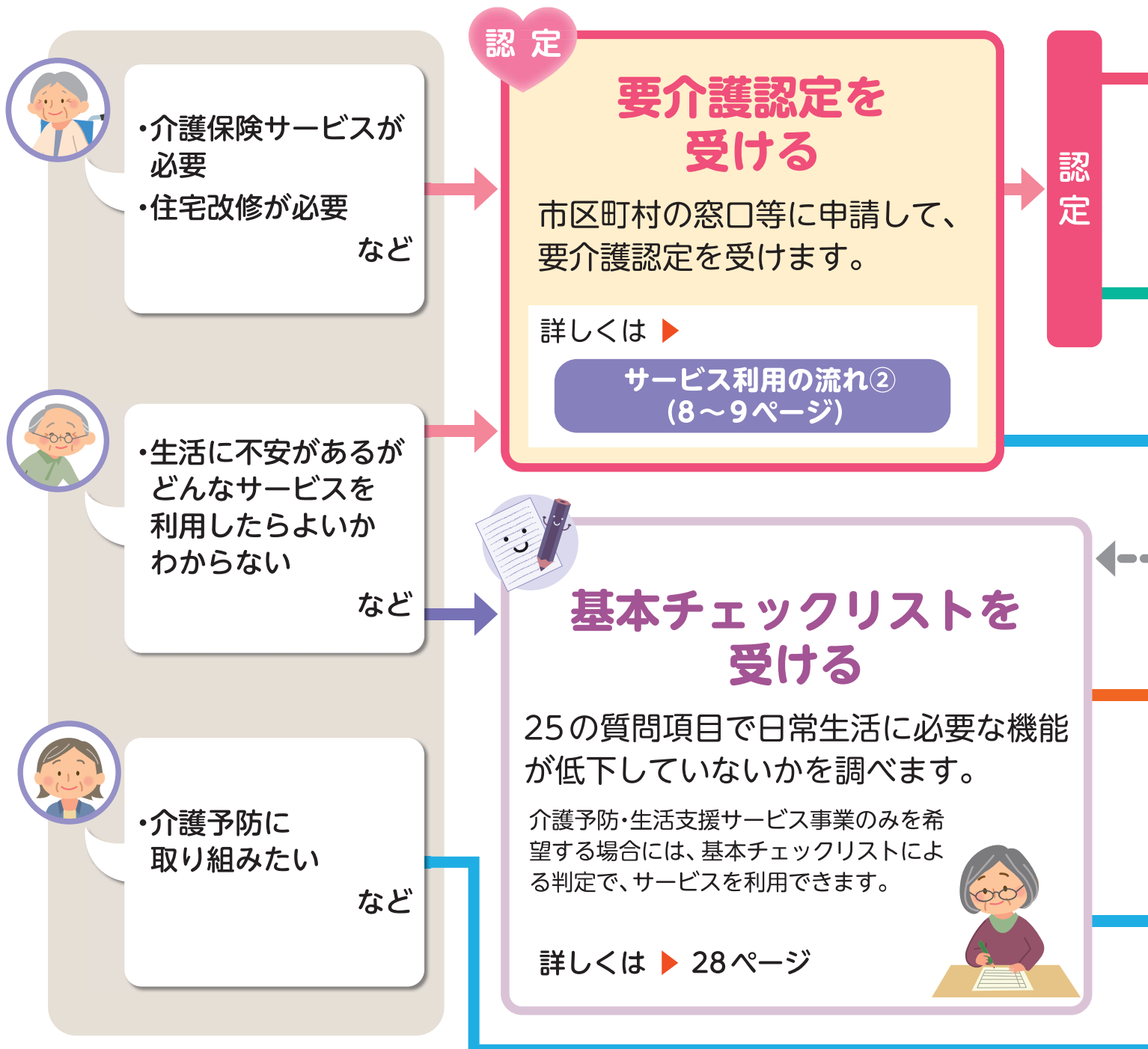
介護サービスや介護予防サービス、介護予防・生活支援サービス事業を利用するには、

## 1 相談する

市区町村の窓口または地域包括支援センターで、相談の目的を伝えます。希望するサービスがあれば伝えましょう。

## 2 心身の状態を調べる

要介護認定または基本チェックリストを受けます。まだ支援が必要でない方には、一般介護予防事業などを紹介します。



# るサービス



まずは、市区町村の窓口や地域包括支援センターに相談しましょう。

## 3 心身の状態を知る

要介護認定や基本チェックリストによって心身の状態を判定します。

要介護  
1～5



## 4 利用できるサービス

必要な支援の度合いによって、利用できるサービスは異なります。

**介護サービス** を利用できます。

「介護サービス」は要介護1～5の方が利用できます。

種類と費用は ▶ P.14～

**介護予防・生活支援サービス事業** を利用していた方は引き続き利用できる場合があります。



要支援  
1・2



**介護予防サービス** を利用できます。

「介護予防サービス」は、要支援1・2の方が利用できます。

種類と費用は ▶ P.14～



非該当

### 総合事業

生活機能の低下がみられる  
(事業対象者)



**介護予防・生活支援サービス事業**

を利用できます。

「介護予防・生活支援サービス事業」は、要支援1・2の方、基本チェックリストによって、生活機能が低下していると判定された方(事業対象者)が利用できます。

詳しくは ▶ P.29



自立した生活を送れる



**一般介護予防事業** を利用できます。

一般介護予防事業は、65歳以上のすべての方が対象の事業です。

詳しくは ▶ P.29



# サービス利用の流れ② 要介護認定の

介護サービス、介護予防サービスを利用するには「要介護認定」を受けて、介護や支援「要介護認定」では、どれくらい介護保険サービスが必要かなどを判断します。

## 1 申請する

申請の窓口は市区町村の介護保険担当課です。申請は、本人のほか家族でもできます。



次のところでも申請の依頼ができます。(更新申請も含む)

- ・地域包括支援センター
- ・居宅介護支援事業者
- ・介護保険施設

### 申請に必要なもの

- 申請書**  
市区町村の窓口においてあります。
- 介護保険証** (▶P.10参照)  
40～64歳の方は健康保険の保険証が必要です。
- マイナンバーと身元確認書類**  
(▶P.2参照)

申請書には主治医の氏名・医療機関名・所在地・電話番号を記入する欄があります。かかりつけの医師がいる方は、確認しておきましょう。



## 2 要介護認定

申請をすると、訪問調査のあとに公平な審査・判定が行われ、介護や支援が必要な度合い(要介護度)が決まります。

### ●訪問調査

市区町村の担当職員などが自宅などを訪問し、心身の状態や日中の生活、家族・居住環境などについて聞き取り調査を行います。(▶P.11参照)

### ●主治医の意見書

市区町村の依頼により主治医が意見書を作成します。

※主治医がない方は市区町村が紹介する医師の診断を受けます。

### ●一次判定

訪問調査の結果や主治医の意見書の一部の項目をコンピュータに入力し、一次判定を行います。



### ●二次判定(認定審査)

一次判定や主治医の意見書などをもとに、保健、医療、福祉の専門家が審査・判定します。





# 手順

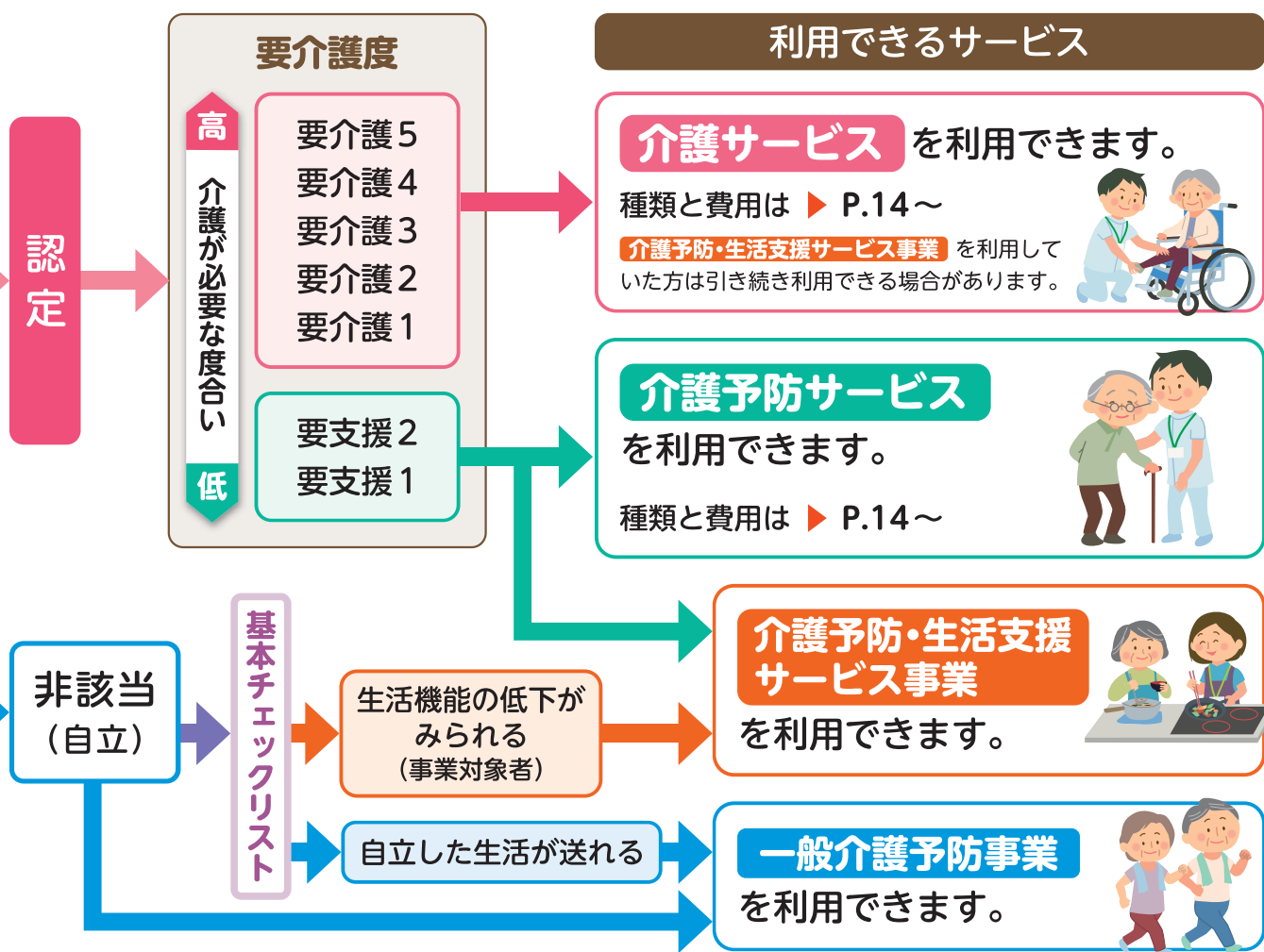


が必要であると認定を受けする必要があります。

## 3 結果の通知

結果の通知は申請から原則30日以内に届きます。

「要介護」と認定された方は「介護サービス」を、「要支援」と認定された方は「介護予防サービス」、「介護予防・生活支援サービス事業」を利用できます。



### 認定には有効期間があります

有効期間など要介護認定の結果は、介護保険証に記載されます。

有効期間後もサービスの利用を希望する場合には、有効期間満了前に更新の申請をしてください (介護が必要な度合いに変化がある場合は、認定の変更を申請してください)。

引き続き  
利用するには「更新申請」  
が必要です。



## 介護保険証

(介護保険被保険者証)

要介護認定を申請するときや介護保険のサービスを利用するときなどに必要になります。介護保険証を受け取ったら内容を確認して、大切に保管しておきましょう。

### ◎ 交付対象者

#### 【65歳以上の方】

- 1人に1枚交付されます。
- 65歳になる月(誕生日が1日の方は前月)に交付されます。

#### 【40～64歳の方】

- 要介護認定を受けた方に交付されます。

### ◎ 必要なとき

- ・ 要介護認定の申請をするとき(65歳以上の方)
- ・ ケアプランを作成するとき
- ・ 介護保険サービスを利用するとき など

大切に  
保管しま  
しょう。

## 負担割合証

(介護保険負担割合証)

介護保険サービス等を利用するときの負担割合(1～3割)が記載されています。

### ◎ 交付対象者

要介護認定を受けた方、介護予防・生活支援サービス事業対象者に交付されます。

### ◎ 必要なとき

介護保険サービスを利用するとき

【有効期限】1年間(8月1日～翌年7月31日)

負担割合(1～3割)が  
記載されます。

▶ 負担割合に関して、詳しくは  
34ページ。

大切に  
保管しま  
しょう。

## 「訪問調査」とは？

訪問調査では「片足で立ってられるか」「何かにつかまらないで起き上がるか」など、あらかじめ定められた項目を調査員（市区町村の職員や委託されたケアマネジャー）が質問します。

### 【訪問調査を受けるときのポイント】

- 本人だけでなく、介護している方が同席する
- 24時間通しての様子を伝える（夜間の様子なども伝える）

### 【訪問調査の主な調査項目】

#### 基本調査

- |            |            |                |
|------------|------------|----------------|
| ● 麻痺などの有無  | ● 洗身       | ● 意思の伝達        |
| ● 拘縮の有無    | ● つめ切り     | ● 記憶・理解        |
| ● 寝返り      | ● 視力・聴力    | ● 問題行動         |
| ● 起き上がり    | ● 移乗・移動    | ● 薬の内服         |
| ● 座位保持     | ● えん下・食事摂取 | ● 金銭の管理        |
| ● 両足での立位保持 | ● 排泄       | ● 日常の意思決定      |
| ● 歩行       | ● 清潔       | ● 社会生活への適応     |
| ● 立ち上がり    | ● 衣服の着脱    | ● 過去14日間にうけた医療 |
| ● 片足での立位   | ● 外出頻度     | ● 日常生活自立度      |

伝えたいことを事前にまとめておきましょう。



#### 概況調査

#### 特記事項

調査時に聞き取った本人の状態や実際の介護の状況など詳しい内容を記載したもの

## 要介護と要支援の違い

要介護認定の結果は、「自立」、「要支援1・2」、「要介護1～5」のいずれかになります。結果によって利用できるサービスなどに違いがあります。

要介護と要支援とでは利用できるサービスやサービス利用の手順が異なります。

要介護度	心身の状態のめやす	利用できるサービスと利用手順
<b>高</b> 介護が必要な 度合い	<b>要介護5</b> 要介護4の状態よりも動作能力が低下し、介護なしには日常生活を営むことがほぼ不可能な状態。意思疎通が難しい状態。	<b>【利用できるサービス】</b> <b>介護サービス</b>  <b>【サービスの利用手順】</b> ● 居宅介護支援事業者のケアマネジャーとケアプランを作成 ● 施設に入所してケアプランを作成
	<b>要介護4</b> 要介護3の状態よりも動作能力が低下し、介護なしには日常生活を営むことが困難な状態。意思疎通がやや難しい状態。	
	<b>要介護3</b> 排泄や身の回りの世話、立ち上がりなどが自分だけでは難しく日常生活全般に介護が必要な状態。	
	<b>要介護2</b> 食事や排泄に介護が必要なことがあり、身の回りの世話になんらかの介助が必要。立ち上がりや歩行に支援が必要な状態。	
	<b>要介護1</b> 身の回りの世話の一部に支援が必要。立ち上がりや歩行になんらかの支援が必要な状態。	
<b>低</b>	<b>要支援2</b> 要介護1相当の状態、心身の状態の現状維持・改善が見込まれる状態。	<b>【利用できるサービス】</b> <b>介護予防サービス</b> <b>介護予防・生活支援サービス事業</b>  <b>【サービスの利用手順】</b> ● 地域包括支援センターで介護予防ケアプランを作成
	<b>要支援1</b> 起き上がり、立ち上がりなどの能力が少し低下し、身の回りの世話の一部に支援が必要な状態。	
<b>非該当（自立）</b>	日常生活はほぼ自立している状態。	<b>地域支援事業</b> ※基本チェックリストの結果、事業対象者となった方は、介護予防・生活支援サービス事業を受けられる。

# サービス利用の流れ③ ケアプランの作

要介護1～5と認定された方で、自宅を中心としたサービスを希望する方は居宅介護  
また、要支援1・2と認定された方および介護予防・生活支援サービス事業対象者は地域

要介護1～5の方

自宅で暮らしながら  
サービスを利用したい



## 1 居宅介護支援事業者に連絡

- 市区町村などが発行する事業者一覧の中から**居宅介護支援事業者**(ケアマネジャーを配置しているサービス事業者)を選び、連絡します。
- 担当の**ケアマネジャー**が決まります。



介護保険施設へ  
入所したい



## 1 介護保険施設に連絡

- 入所前に見学するなどサービス内容や利用料について検討した上で、施設に直接申し込みます。



要支援1・2の方


## 1 地域包括支援センターに連絡

- 地域包括支援センターに連絡、相談をします。

## 2 介護予防ケアプラン<sup>※1</sup>を作成

- 地域包括支援センターの職員と相談しながらケアプラン(介護予防ケアプラン)を作成します。

介護予防・生活支援  
サービス事業対象者



※1 ケアプランの作成、介護予防ケアプランの作成は、利用者の費用負担はありません。

# 成からサービス利用まで

支援事業者に、施設への入所を希望する方は介護保険施設に連絡します。  
包括支援センターに連絡します。

**2 ケアプラン<sup>※1</sup>を作成**


- 担当のケアマネジャーと相談しながらケアプランを作成します。



**3 サービスを利用**

- サービス事業者と契約<sup>※2</sup>します。
- ケアプランにそって **介護サービス** (▶P.16～) を利用します。

**介護予防・生活支援サービス事業** を利用していた方は引き続き利用できる場合があります。




**2 ケアプラン<sup>※1</sup>を作成**

- 入所する施設のケアマネジャーと相談しながらケアプランを作成します。


**3 サービスを利用**

- ケアプランにそって介護保険の **施設サービス** (▶P.24) を利用します。




**3 サービスを利用**

- サービス事業者と契約<sup>※2</sup>します。
- 介護予防ケアプランにそって **介護予防サービス** (▶P.17～) および **介護予防・生活支援サービス事業** (▶P.29) を利用します。



**3 サービスを利用**

- サービス事業者と契約<sup>※2</sup>します。
- ケアプランにそって **介護予防・生活支援サービス事業** (▶P.29) を利用します。




## サービス事業者と契約する際の注意点

- 重要事項説明書などの書類を受け取り、サービスの内容に納得した
- 利用者の病気や身体の状態をよく把握してもらっている
- 介護保険が使えるサービスと使えないサービスがわかるようになっている
- 利用料やキャンセル料、支払いについて納得した
- 契約解除の方法の説明を受けた

利用開始後も事業者を変えることができます。疑問点は、ケアマネジャーに相談してみましょう。

通うサービスなどでは、実際に施設を見学してみましょう。



※2 契約にあたってはサービス内容や料金などをよく確認しましょう。

# 介護保険サービスの種類と費用

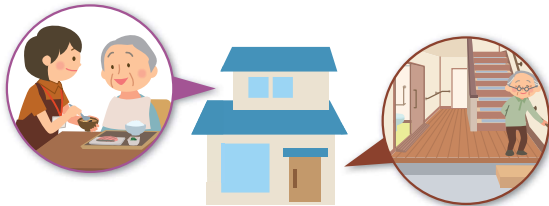
介護保険サービスには、自宅を中心に利用する「居宅サービス」、介護保険施設に入所する「施設サービス」があります。また、事業所のある市区町村にお住まいの方のみが利用できる「地域密着型サービス」があります。

## 介護保険サービスの種類



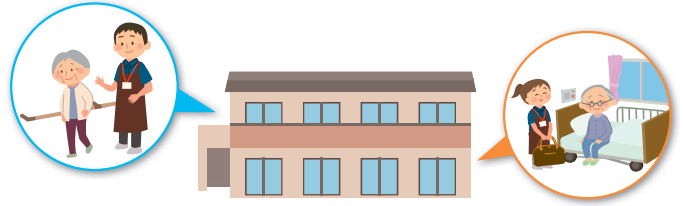
自宅を訪問してもらう

▶P.16～18



施設に通って利用する

▶P.19～20



生活する環境を整える

▶P.26～27



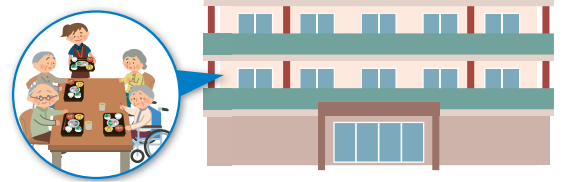
短期間施設に泊まる

▶P.21



通いを中心とした  
複合的なサービス

▶P.22



自宅から移り住んで利用する

▶P.22～23



介護保険施設に移り住む

▶P.24

## 各サービスの見方

利用できる要介護度を示します。

認知症の方が施設に通ってサービスを受ける

要介護  
1～5

要支援  
1・2

地域密着型サービス

**認知症対応型通所介護**  
(介護予防認知症対応型通所介護)

認知症と診断された方が食事・入浴などの介護や支援、機能訓練を日帰りで受けられます。



このマークのついたサービスは地域密着型サービスです。原則として事業所のある市区町村の住民だけが利用できます。

自己負担(1割)のめやす  
[7～8時間未満利用した場合]

要支援 1	859円
要支援 2	959円
要介護 1	992円
要介護 2	1,100円
要介護 3	1,208円
要介護 4	1,316円
要介護 5	1,424円

※食費、日常生活費は別途負担となります。

**自己負担(1割)の費用**をめやすとして掲載しています。実際の自己負担は所得状況などにより1割、2割、3割のいずれかです。(▶P.34参照)

※自己負担のめやすは標準的な地域のもので、実際の費用は、利用する事業者の所在地やサービスの内容、加算項目などにより異なります。また、加算項目は一部項目のみを記載しています。

【サービスを利用する前に】

ケアプラン（介護サービスの利用計画）または介護予防ケアプランを作成する必要があります。



ケアプランを作成する

介護サービス・介護予防サービスの利用について相談する


**要介護 1~5** 居宅介護支援

ケアマネジャーにケアプランを作成してもらい、安心して介護サービスを利用できるよう支援してもらいます。



**要支援 1・2** 介護予防支援

地域包括支援センターの職員などに介護予防ケアプランを作成してもらい、安心して介護予防サービスを利用できるよう支援してもらいます。



ケアプランの作成および相談は無料です。（全額を介護保険で負担します）

※小規模多機能型居宅介護を利用する場合や施設に入所する場合は、事業者または施設にいる専属のケアマネジャーにケアプランを作成してもらいます。

介護保険サービスの種類と費用

ケアプランの作成例（要介護1の方の例）

**要望** 足の筋力を回復し、自分で家事ができるようになりたい

	月	火	水	木	金	土	日
午前	訪問介護	通所介護	訪問介護		通所リハビリ	訪問介護	
午後							

足の筋力回復のための機能訓練を行う。外出することがよい気分転換にも。

家の中で転ばないため、日常動作のリハビリ。

納得のいくケアプランのために

ケアプランは生活の設計図。目標の達成につながるサービスを組み込むことが大切です。「担当のケアマネジャーさんにすべてお任せ」ではなく、目標やどんな生活を送りたいかをケアマネジャーに積極的に伝えましょう。

サービス利用開始から一定期間後、目標が達成されているか評価します。サービス利用の途中でも「自分の生活に合わない」「改善が見られない」という場合は、ケアプランの見直しができますので、遠慮なくケアマネジャーに相談してください。



## ① 自宅を中心に利用するサービス

自宅を中心に利用するサービス（居宅サービス）には、訪問をしてもらうサービスや施設に通うサービスなど、さまざまな種類があります。



自宅を訪問してもらう

### 日常生活の手助けを受ける

#### 要介護 1～5 訪問介護【ホームヘルプサービス】

ホームヘルパーに自宅を訪問してもらい、身体介護や生活援助を受けます。



#### 〈身体介護〉

- 食事、入浴、排せつの介助
- 衣類の着脱の介助
- 服薬の確認 など

#### 〈生活援助〉

- 住居の掃除
- 洗濯
- 買い物
- 食事の準備、調理
- 薬の受け取り など

自己負担(1割)のめやす

身体介護 中心	20分～30分未満	250円
	30分～1時間未満	396円
生活援助 中心	20分～45分未満	183円
	45分以上	225円

※早朝・夜間・深夜などの加算があります。

通院等乗降介助(1回)	99円
-------------	-----

※要支援の方は利用できません。

### ご注意ください！ 以下のサービスは、介護保険の対象となりません。

- **利用者以外の家族のための家事**
  - ・利用者以外の家族のための洗濯、調理、布団干し
  - ・自家用車の洗車、掃除
  - ・来客の応対
  - ・主として利用者が使用する居室等以外の掃除 など
- **日常生活の家事の範囲を超えるもの**
  - ・花木の水やり、草むしり
  - ・話し相手のみ、留守番
  - ・ペットの世話
  - ・大掃除、窓のガラス磨き、床のワックスがけ
- **金銭・貴重品の取り扱い**
  - ・預金の引き出し、預け入れ
- **リハビリや医療行為**
- **利用者本人が不在のとき**




ヘルパーさんになんでもお願いできるわけではありません



※サービスの内容によっては、「介護保険外」のサービスとして受けることができます。希望するときは、ケアマネジャーやサービス提供事業者にご相談しましょう。

### 給付対象外のお願いをしないために

どのようなサービスを希望するのか、そのサービスが介護保険の対象になるのかなど、ケアプランを作成するときにケアマネジャーと具体的に話し合い、確認しましょう。







## 自宅で入浴の介助を受ける

要介護  
1~5

要支援  
1・2

### 訪問入浴介護

(介護予防訪問入浴介護)

自宅に浴槽を持ち込んでもらい、入浴の介助を受けます。

自己負担(1割)のめやす【1回あたり】

要介護1~5	1,260円	要支援1・2	852円
--------	--------	--------	------



## 自宅で看護を受ける

要介護  
1~5

要支援  
1・2

### 訪問看護(介護予防訪問看護)

看護師などに訪問してもらい、床ずれの手当てや点滴の管理をしてもらいます。

自己負担(1割)のめやす

要介護度	病院・診療所から		訪問看護ステーションから	
	20分~30分未満	30分~1時間未満	20分~30分未満	30分~1時間未満
要支援1・2	381円	552円	450円	792円
要介護1~5	398円	573円	470円	821円

※早朝・夜間・深夜などの加算があります。



## 自宅でリハビリをする

要介護  
1~5

要支援  
1・2

### 訪問リハビリテーション

(介護予防訪問リハビリテーション)

リハビリの専門家に訪問してもらい、自宅でリハビリを受けます。

自己負担(1割)のめやす

1回	307円
----	------



## 介護や支援が必要になっても自分でできることは自分で!

自分でできることまで介護サービスに頼ると、徐々に身体機能が低下し、状態は悪化してしまいます。ケアプランを作成する時からできないことだけを介護サービスで補うことにして、自分でできることは自分でい、できることを増やすことを目指しましょう。

家族の方が介護する場合も、本人のためにも本人ができないことだけを支援するようにしましょう。



買い物などもできるうちはなるべく積極的に行いましょう。

# ① 自宅を中心に利用するサービス



自宅を訪問してもらおう

## お医者さんなどによる療養上の管理や指導を受ける

要介護  
1~5

要支援  
1・2

### 居宅療養管理指導(介護予防居宅療養管理指導)

医師、歯科医師、薬剤師、  
歯科衛生士などに訪問  
してもらい、薬の飲み  
方、食事など療養上の管  
理・指導を受けます。



自己負担(1割)のみやす  
【単一建物居住者1人に対して行う場合】

医師の場合(月2回まで)	514円
歯科医師の場合(月2回まで)	516円
医療機関の薬剤師の場合(月2回まで)	565円
薬局の薬剤師の場合(月4回まで)	517円
歯科衛生士等の場合(月4回まで)	361円

## 夜間に訪問介護を受ける

要介護  
1~5

地域密着型サービス

### 夜間対応型訪問介護

夜間に定期的な訪問で介護を受けられ  
る「定期巡回」、緊急時など、利用者の求  
めに応じて介護を受けられる「随時対  
応」のサービスなどがあります。



自己負担(1割)のみやす  
【基本対応の場合】

1カ月	1,025円
-----	--------

※要支援の方は利用できません。

## 24時間対応の訪問介護・訪問看護サービスを受ける

要介護  
1~5

地域密着型サービス

### 定期巡回・随時対応型 訪問介護看護

密接に連携をとっている介護職員と  
看護師の定期的な訪問を受けられま  
す。また、通報や電話などをするこ  
とで、随時対応も受けられます。



1カ月あたりの自己負担(1割)のみやす  
【介護、看護一体型事業所の場合】

要介護度	介護のみ利用	介護と看護を利用
要介護 1	5,697円	8,312円
要介護 2	10,168円	12,985円
要介護 3	16,883円	19,821円
要介護 4	21,357円	24,434円
要介護 5	25,829円	29,601円

※要支援の方は利用できません。

## 事業者を選ぶために...

介護保険は「利用者本位」が原則。利用者の意思が最も尊重されますので、自分なりに情報を集めることも大切です。

すべてのサービス提供事業者・施設には、決められた項目にそった情報を公開することが義務付けられています。厚生労働省「介護サービス情報公表システム (<https://www.kaigokensaku.mhlw.go.jp>)」から閲覧できますので、インターネットが使える方は、参考にしてください。

また、利用する施設を比較・検討するなら、実際に見学や体験利用をしてみることをお勧めします。職員の対応や食事の内容などをよくチェックしてみましょう。

介護 公表

検索





## 施設に通って食事や入浴などのサービスを受ける

### 要介護 1~5 通所介護【デイサービス】

通所介護施設で、食事・入浴などの介護や機能訓練が日帰りで受けられます。

#### 基本のサービスに加えて

- 個々の状態に応じた機能訓練（個別機能訓練）
- 食事に関する指導など（栄養改善）
- 口の中の手入れ方法や、咀嚼・飲み込みの訓練法の指導など（口腔機能向上）

などのメニューを選択して利用できます。（利用するメニューによって費用が加算されます）



自己負担（1割）のめやす

【通常規模の施設 / 7～8時間未満の利用の場合】

要介護 1	655円
要介護 2	773円
要介護 3	896円
要介護 4	1,018円
要介護 5	1,142円

※食費、日常生活費は別途負担となります。  
※要支援の方は利用できません。

## 小規模な施設に通って食事や入浴などのサービスを受ける

### 要介護 1~5 地域密着型サービス 地域密着型通所介護

定員18人以下の小規模な通所介護施設で、食事・入浴などの介護や機能訓練が日帰りで受けられます。

自己負担（1割）のめやす【7～8時間未満の利用の場合】

要介護 1	750円
要介護 2	887円
要介護 3	1,028円
要介護 4	1,168円
要介護 5	1,308円

※食費、日常生活費は別途負担となります。  
※要支援の方は利用できません。



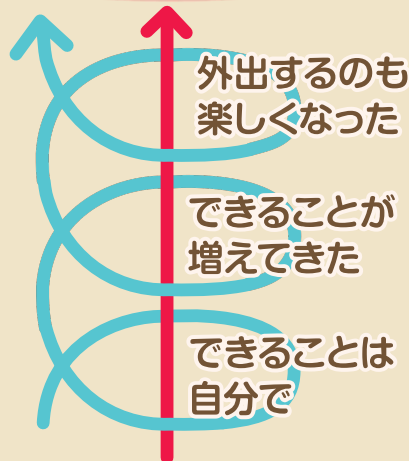
## 介護予防が大切なのはなぜ？

体は使わないでいると、徐々に機能が低下してしまいます。要介護度が軽い方について調べてみると、足腰が弱くなったために家に閉じこもりがちになり、ますます状態を悪化させ、介護が必要となってしまったケースが多いという結果が出ています。

できることはなるべく自分でいき、体を動かすことで、心身の機能を向上させ、自分らしい自立した生活を目指すことができるのです。

積極的なリハビリを行うことで、要介護度が改善することは、決して珍しいことではありません。

### 自分らしい生活へ



# ① 自宅を中心に利用するサービス



施設に通って利用する

## 施設に通ってリハビリをする

### 要介護 1~5 通所リハビリテーション【デイケア】

介護老人保健施設や病院・診療所で、日帰りの機能訓練などが受けられます。

#### 基本のサービスに加えて

- 食事に関する指導など(栄養改善)
- 口の中の手入れ方法や、咀嚼・飲み込みの訓練法の指導など(口腔機能向上)などのメニューを選択して利用できます。(利用するメニューによって費用が加算されます)

自己負担(1割)のめやす  
【通常規模の施設 / 7~8時間未満の利用の場合】

要介護 1	757円
要介護 2	897円
要介護 3	1,039円
要介護 4	1,206円
要介護 5	1,369円

※食費、日常生活費は別途負担となります。

### 要支援 1・2 介護予防通所リハビリテーション

介護老人保健施設や病院・診療所で、介護予防を目的とした生活機能の維持向上のための機能訓練などが日帰りで受けられます。

#### 基本のサービスに加えて

- 筋力トレーニングなどの機能訓練(運動器機能向上)
- 食事に関する指導など(栄養改善)
- 口の中の手入れ方法や、咀嚼・飲み込みの訓練法の指導など(口腔機能向上)などのメニューを選択して利用できます。(利用するメニューによって費用が加算されます)

1カ月あたりの自己負担(1割)のめやす

要支援 1	2,053円
要支援 2	3,999円

※食費、日常生活費は別途負担となります。



## 認知症の方が施設に通ってサービスを受ける

### 要介護 1~5 要支援 1・2 地域密着型サービス 認知症対応型通所介護 (介護予防認知症対応型通所介護)

認知症と診断された方が食事・入浴などの介護や支援、機能訓練を日帰りで受けられます。



自己負担(1割)のめやす  
【7~8時間未満利用した場合】

要支援 1	859円
要支援 2	959円
要介護 1	992円
要介護 2	1,100円
要介護 3	1,208円
要介護 4	1,316円
要介護 5	1,424円

※食費、日常生活費は別途負担となります。

### リハビリの専門家ってどんな人?

リハビリの専門家とは「理学療法士」や「作業療法士」「言語聴覚士」をいいます。具体的には次のようなりハビリを行います。

**理学療法士:** 日常生活に必要な基本動作を行う機能を維持・回復するために、運動療法や温熱を使った物理療法などを行います。

**作業療法士:** 日常活動の仕事や遊びなどの動作を通じて心身の機能の回復を図ります。

**言語聴覚士:** 音声・言語・聴覚に障がいのある方に訓練や検査などを行います。



## 自宅で介護を受けている方が一時的に施設に泊まる

要介護  
1~5

要支援  
1・2

### 短期入所生活介護【ショートステイ】

(介護予防短期入所生活介護)

介護老人福祉施設などに短期間入所して、食事・入浴などの介護や機能訓練が受けられます。

1日あたりの自己負担(1割)のめやす【併設型の施設の場合】



要介護度	従来型個室	多床室	ユニット型個室 ユニット型個室的多床室
要支援 1	446円	446円	523円
要支援 2	555円	555円	649円
要介護 1	596円	596円	696円
要介護 2	665円	665円	764円
要介護 3	737円	737円	838円
要介護 4	806円	806円	908円
要介護 5	874円	874円	976円

## 医療の助けが必要な方が一時的に施設に泊まる

要介護  
1~5

要支援  
1・2

### 短期入所療養介護【医療型ショートステイ】

(介護予防短期入所療養介護)

介護老人保健施設などに短期間入所して、医療によるケアや介護、機能訓練などが受けられます。

1日あたりの自己負担(1割)のめやす【介護老人保健施設の場合】



要介護度	従来型個室	多床室	ユニット型個室 ユニット型個室的多床室
要支援 1	577円	610円	621円
要支援 2	721円	768円	782円
要介護 1	752円	827円	833円
要介護 2	799円	876円	879円
要介護 3	861円	939円	943円
要介護 4	914円	991円	997円
要介護 5	966円	1,045円	1,049円

- ※費用は施設の種類やサービスに応じて異なります。
- ※食費、日常生活費、滞在費は別途負担となります。
- ※連続した利用が30日を超えた場合、31日目からは全額自己負担となります。

居室(部屋のタイプ)について	
従来型個室	リビングスペース(共同生活室)を併設していない個室
多床室	定員2人以上の相部屋
ユニット型個室	リビングスペースを併設している個室
ユニット型個室的多床室	リビングスペースを併設しているが完全な個室ではない部屋

### 「共生型サービス」について

共生型サービスは、1つの事業所で、介護保険と障がい福祉のサービスを一体的に提供する取り組みです。例えば、障がい福祉サービス事業所が、共生型サービス事業所の指定を受けることにより、介護保険サービスを提供できるようになり、障がいをお持ちの方が65歳以上になっても、引き続き、同じ施設でサービスが受けられます。

【対象サービス】 訪問介護 通所介護 短期入所生活介護 等

# ① 自宅を中心に利用するサービス



通いを中心とした複合的なサービス

## 通い・訪問・泊まりなどを組み合わせたサービスを受ける

要介護 1~5

要支援 1・2

地域密着型サービス

### 小規模多機能型居宅介護 (介護予防小規模多機能型居宅介護)

小規模な住居型の施設への「通い」を中心に、自宅に来てもらう「訪問」、施設に「泊まる」サービスが柔軟に受けられます。



1カ月あたりの自己負担 (1割)のめやす

要支援 1	3,438円
要支援 2	6,948円
要介護 1	10,423円
要介護 2	15,318円
要介護 3	22,283円
要介護 4	24,593円
要介護 5	27,117円

※食費、日常生活費、宿泊費は別途負担となります。

## 通い・訪問・泊まりに看護を組み合わせたサービスを受ける

要介護 1~5

地域密着型サービス

### 看護小規模多機能型居宅介護 【複合型サービス】

利用者の状況に応じて、小規模な住居型の施設への「通い」、自宅に来てもらう「訪問」(介護と看護)、施設に「泊まる」サービスが柔軟に受けられます。



1カ月あたりの自己負担 (1割)のめやす

要介護 1	12,438円
要介護 2	17,403円
要介護 3	24,464円
要介護 4	27,747円
要介護 5	31,386円

※食費、日常生活費、宿泊費は別途負担となります。

※要支援の方は利用できません。



自宅から移り住んで利用する

## 有料老人ホームなどに入居している方がサービスを受ける

要介護 1~5

要支援 1・2

### 特定施設入居者生活介護 (介護予防特定施設入居者生活介護)

有料老人ホームなどに入所している方が受けるサービスです。食事・入浴などの介護や機能訓練を受けられます。サービスは、施設の職員がサービスを行う包括型(一般型)と、外部の事業者がサービスを提供する外部サービス利用型に区分されます。



1日あたりの自己負担(1割)のめやす  
【包括型(一般型)】

要介護 1	538円
要介護 2	604円
要介護 3	674円
要介護 4	738円
要介護 5	807円

要支援 1	182円
要支援 2	311円

※費用は施設の種類やサービスに応じて異なります。  
※食費、日常生活費、居住費は別途負担となります。



## 地域の小規模な有料老人ホームなどでサービスを受ける

要介護  
1~5

地域密着型サービス

### 地域密着型 特定施設入居者生活介護

定員29人以下の小規模な介護専用の有料老人ホームに入居している方が受けるサービスです。食事・入浴などの介護や機能訓練が受けられます。



1日あたりの自己負担(1割)のめやす

要介護 1	542円
要介護 2	609円
要介護 3	679円
要介護 4	744円
要介護 5	813円

※食費、日常生活費、居住費は別途負担となります。  
※要支援の方は利用できません。

## 認知症の方が施設で共同生活を送る

要介護  
1~5

要支援  
2

地域密着型サービス

### 認知症対応型共同生活介護【グループホーム】

(介護予防認知症対応型共同生活介護)

認知症と診断された方が共同で生活しながら、食事・入浴などの介護や支援、機能訓練が受けられます。



1日あたりの自己負担(1割)のめやす  
【2ユニットの事業所の場合】

要支援 2	748円
要介護 1	752円
要介護 2	787円
要介護 3	811円
要介護 4	827円
要介護 5	844円

※食費、日常生活費、居住費は別途負担となります。  
※要支援1の方は利用できません。

## 地域の小規模な介護老人福祉施設でサービスを受ける

要介護  
3~5

地域密着型サービス

### 地域密着型 介護老人福祉施設入所者生活介護

定員29人以下の小規模な介護老人福祉施設で、食事・入浴などの介護や健康管理が受けられます。



1日あたりの自己負担(1割)のめやす

要介護度	従来型個室	多床室	ユニット型個室 ユニット型個室的多床室
要介護 3	722円	722円	803円
要介護 4	792円	792円	874円
要介護 5	860円	860円	942円

※食費、日常生活費、居住費は別途負担となります。  
※新規に入所できるのは原則、要介護3以上の方。  
※要支援の方は利用できません。

有料老人ホームや軽費老人ホームなどのうち「特定施設」(入居者がそこで受ける介護サービスが介護保険の対象となる施設)と指定を受けた施設では「特定施設入居者生活介護」を利用できます。「特定施設入居者生活介護」は入居している居室が自宅とみなされるため、大きくは居宅サービスや地域密着型サービスに分類されます。

## ② 介護保険施設で受けるサービス

下記の介護保険施設に入所して受けるサービスを「施設サービス」と呼びます。介護保険施設は、どのような介護が必要かによって、下記のタイプに分かれています。入所を希望するときは、施設に直接申し込みます。必要性の高い方から入所できます。

※施設サービスの費用は、要介護度や施設の体制、部屋のタイプによって異なります。

※居住費、食費、日常生活費は別途負担となります。

(従来型個室、多床室、ユニット型個室の違いについて ▶ 21 ページ参照)

※要支援の方は利用できません。



介護保険施設に移り住む

### 生活介護が中心の施設

#### 要介護 3~5 介護老人福祉施設 【特別養護老人ホーム】

常に介護が必要で、自宅では介護が困難な方が対象の施設です。食事・入浴など日常生活の介護や健康管理が受けられます。

1カ月あたりの施設サービス費(1割)のめやす

要介護度	従来型個室	多床室	ユニット型個室 ユニット型個室的多床室
要介護 3	約 21,360円	約 21,360円	約 23,790円
要介護 4	約 23,400円	約 23,400円	約 25,860円
要介護 5	約 25,410円	約 25,410円	約 27,870円

※新規に入所できるのは原則として、要介護 3 以上の方。

### 介護やリハビリが中心の施設

#### 要介護 1~5 介護老人保健施設

病状が安定し、リハビリに重点をおいた介護が必要な方が対象の施設です。医学的な管理のもとで介護や看護、リハビリを受けられます。

1カ月あたりの施設サービス費(1割)のめやす

要介護度	従来型個室	多床室	ユニット型個室 ユニット型個室的多床室
要介護 1	約 21,420円	約 23,640円	約 23,880円
要介護 2	約 22,770円	約 25,080円	約 25,230円
要介護 3	約 24,630円	約 26,940円	約 27,090円
要介護 4	約 26,220円	約 28,470円	約 28,680円
要介護 5	約 27,750円	約 30,090円	約 30,270円

### 病院での療養が中心の施設

#### 要介護 1~5 介護療養型医療施設

急性期の治療が終わり、長期間にわたり療養が必要な方が対象の施設です。介護体制の整った医療施設(病院)で、医療や看護などが受けられます。

1カ月あたりの施設サービス費(1割)のめやす

要介護度	従来型個室	多床室	ユニット型個室 ユニット型個室的多床室
要介護 1	約 17,790円	約 20,580円	約 21,180円
要介護 2	約 20,550円	約 23,430円	約 24,030円
要介護 3	約 26,670円	約 29,460円	約 30,060円
要介護 4	約 29,220円	約 32,100円	約 32,700円
要介護 5	約 31,560円	約 34,380円	約 34,980円

### 長期療養の機能を備えた施設

#### 要介護 1~5 介護医療院

主に長期にわたり療養が必要な方が対象の施設です。医療と介護(日常生活上の世話)が一体的に受けられます。

1カ月あたりの施設サービス費(1割)のめやす

要介護度	従来型個室	多床室	ユニット型個室 ユニット型個室的多床室
要介護 1	約 21,420円	約 24,750円	約 25,260円
要介護 2	約 24,720円	約 28,020円	約 28,530円
要介護 3	約 31,800円	約 35,130円	約 35,640円
要介護 4	約 34,830円	約 38,130円	約 38,640円
要介護 5	約 37,530円	約 40,860円	約 41,370円

※令和 6 年 3 月末に廃止が予定されている介護療養型医療施設の転換先と位置付けられています。



# ●施設サービスを利用したときの費用

施設サービス費の自己負担分(1~3割)に加え、居住費・食費・日常生活費を支払います。



施設の平均的な費用をもとに、基準費用額が定められています。実際の費用は施設と利用者との契約により決められます。

居住費・食費の基準費用額(1日あたり)

居住費(滞在費)				食費	
従来型個室	多床室	ユニット型個室	ユニット型個室的多床室	令和3年7月まで	令和3年8月から
1,668円 (1,171円)	377円 (855円)	2,006円	1,668円	1,392円	1,445円

( )内の金額は、介護老人福祉施設に入所した場合または短期入所生活介護を利用した場合の額です。

# ●所得が低い方は、居住費と食費の負担が軽くなります

所得が低い方に対しては、所得に応じた自己負担の上限(限度額)が設けられており、これを超える利用者負担はありません。超えた分は「特定入所者介護サービス費」として、介護保険から給付されます。

●給付を受けるには、市区町村への申請が必要です。

**変更ポイント** 対象者の要件、食費の限度額を変更。  
(令和3年8月から)

居住費・食費の自己負担限度額(1日あたり)

令和3年7月まで

利用者負担段階	所得の状況 <sup>*1</sup>		預貯金等の資産 <sup>*2</sup> の状況	居住費(滞在費)				食費
				従来型個室	多床室	ユニット型個室	ユニット型個室的多床室	
1	生活保護受給者の方等		単身:1,000万円以下 夫婦:2,000万円以下	490円 (320円)	0円	820円	490円	300円
	2	世帯全員が住民税非課税 高齢福祉年金受給者の方		490円 (420円)	370円	820円	490円	390円
前年の合計所得金額+年金収入額が80万円以下の方								
3	前年の合計所得金額+年金収入額が80万円超の方			1,310円 (820円)	370円	1,310円	1,310円	650円

令和3年8月から

利用者負担段階	所得の状況 <sup>*1</sup>		預貯金等の資産 <sup>*2</sup> の状況	居住費(滞在費)				食費
				従来型個室	多床室	ユニット型個室	ユニット型個室的多床室	
1	生活保護受給者の方等		単身:1,000万円以下 夫婦:2,000万円以下	490円 (320円)	0円	820円	490円	300円
	2	世帯全員が住民税非課税 高齢福祉年金受給者の方		490円 (420円)	370円	820円	490円	390円 [600円]
前年の合計所得金額+年金収入額が80万円以下の方								
3-①	前年の合計所得金額+年金収入額が80万円超120万円以下の方		単身:550万円以下 夫婦:1,550万円以下	1,310円 (820円)	370円	1,310円	1,310円	650円 [1,000円]
3-②	前年の合計所得金額+年金収入額が120万円超の方		単身:500万円以下 夫婦:1,500万円以下	1,310円 (820円)	370円	1,310円	1,310円	1,360円 [1,300円]

( )内の金額は、介護老人福祉施設に入所した場合または短期入所生活介護を利用した場合の額です。

[ ]内の金額は、短期入所生活介護または短期入所療養介護を利用した場合の額です。

※1 住民票上世帯が異なる(世帯分離している)配偶者(婚姻届を提出していない事実婚も含む。DV防止法における配偶者からの暴力を受けた場合や行方不明の場合等は対象外)の所得も判断材料とします。

※2 【預貯金等に含まれるもの】資産性があり、換金性が高く、価格評価が容易なもの。

※第2号被保険者は、利用者負担段階に関わらず、預貯金等の資産が単身:1,000万円以下、夫婦:2,000万円以下であれば支給対象となります。

不正があった場合には、ペナルティ(加算金)を設けます。

### ③生活環境を整えるサービス



生活する環境を整える

#### 自立した生活を送るための福祉用具を借りる

#### 福祉用具貸与(介護予防福祉用具貸与)

次の13種類が貸し出しの対象となります。  
要介護度によって利用できる用具が異なります。



- = 利用できる。
- ✕ = 原則として利用できない。
- ▲ = 尿のみを吸引するものは利用できる。

	要支援1・2	要介護2・3	要介護4・5
	要介護1		
・手すり(工事をともなわないもの) ・スロープ(工事をともなわないもの) ・歩行器 ・歩行補助つえ	○	○	○
・車いす ・特殊寝台 ・体位変換器 ・移動用リフト	✕	○	○
・車いす付属品(クッション、電動補助装置等) ・特殊寝台付属品 ・認知症老人徘徊感知機器			
・床ずれ防止用具		○	○
・自動排せつ処理装置	▲	▲	○

月々の利用限度額の範囲内で、実際にかかった費用の1～3割を自己負担します。

#### 適正な価格で、福祉用具を利用しましょう。

適正な価格で利用するために下記の点を理解しておきましょう。疑問点は事業者に相談しましょう。

- ・商品ごとに貸与価格の全国平均が公表されており、その平均価格をもとに貸与価格の上限額が設定されています。※上限を超えた場合は、保険給付対象外(全額自己負担)となります。
- ・事業者には下記①、②が義務付けられています。
  - ① 貸与する商品の機能や価格帯の異なる複数商品を選択肢として示す。
  - ② 貸与する商品の全国平均価格とその事業者の価格を説明する。

#### トイレ、入浴関連の福祉用具を買う

申請が必要です

要介護  
1～5

要支援  
1・2

#### 特定福祉用具購入(特定介護予防福祉用具購入)

購入費支給の対象は、次の5種類です。

- 腰掛便座(便座の底上げ部材を含む)
- 自動排せつ処理装置の交換部品
- 入浴補助用具(入浴用いす、浴槽用手すり、浴槽内いす、入浴用介助ベルト等)
- 簡易浴槽
- 移動用リフトのつり具の部分



年間10万円が上限で、その1～3割が自己負担です。費用が10万円かかった場合、1～3万円が自己負担です。(毎年4月1日から1年間)

※指定を受けていない事業者から購入した場合は、支給の対象になりませんのでご注意ください。



# より安全な生活が送れるように住宅を改修する

事前と事後に申請が必要です

要介護  
1~5

要支援  
1・2

## 居宅介護住宅改修(介護予防住宅改修)

生活環境を整えるための住宅改修に対し、20万円を上限として費用の7~9割が住宅改修費として支給されます。

(費用が20万円だった場合、自己負担1割の場合2万円、2割の場合4万円、3割の場合6万円が自己負担額です)

●工事前の保険給付の対象となるかどうかを、ケアマネジャーか市区町村の窓口にご相談しましょう。



### ◎介護保険の対象となる工事の例

- 手すりの取り付け
- 段差や傾斜の解消
- 滑りにくい床材・移動しやすい床材への変更
- 開き戸から引き戸等への扉の取り替え、扉の撤去
- 和式から洋式への便器の取り替え
- その他これらの各工事に付帯して必要な工事

※屋外部分の改修工事も給付の対象となる場合があります。

### 支給限度額 / 20万円 (原則1回限り)

20万円が上限で、その1~3割が自己負担です。

※1回の改修で20万円を使い切らずに、数回に分けて使うこともできます。

※引っ越しをした場合や要介護度が著しく高くなった場合、再度支給を受けることができます。

### 手続きの流れ

事前と事後に申請が必要です

【償還払い(後から払い戻される)の場合】

#### 相談

- ケアマネジャーや市区町村の窓口等に相談します。

#### 事前申請

- 工事を始める前に、市区町村の窓口に必要な書類を提出します。

#### 【申請書類の例】

- ・支給申請書
- ・住宅改修が必要な理由書
- ・工事着工前の写真(日付入り)
- ・工事費の見積書(利用者宛のもの) 等

- 市区町村から着工の許可が下りてから着工します。

#### 工事・支払い

- 改修費用を事業所にいったん全額支払います。

#### 事後申請

- 市区町村の窓口へ支給申請のための書類を提出します。

#### 【申請書類の例】

- ・改修後の写真(日付入り)
- ・工事費の内訳書
- ・領収書(利用者宛のもの) 等

#### 払い戻し

- 工事が介護保険の対象であると認められた場合、介護保険対象工事代金の7~9割が支給されます。

住宅改修のサービスを受けるには、要介護認定を受けていることが前提となります。また、住宅改修を利用するときには、複数の業者から見積りをとりましょう。



# 総合事業 自分らしい生活を続

介護予防・日常生活支援総合事業（以下「総合事業」）は、高齢者の介護予防と自立した事業で、**介護予防・生活支援サービス事業** と **一般介護予防事業** の二つからなります。

## 総合事業

**介護予防・生活支援サービス事業**

**一般介護予防事業**

## 総合事業のポイント

- 要支援1・2の方は、**介護予防サービス** と **介護予防・生活支援サービス事業** を利用できます。
- **介護予防・生活支援サービス事業** のみを利用する場合は、基本チェックリストによる判定で利用できます。（要介護認定は不要です）
- 介護予防・生活支援サービス事業を利用していた方が要介護1～5となったとき、本人が希望し、市区町村が必要と判断すれば、**介護予防・生活支援サービス事業** を引き続き利用できます。（令和3年4月から）  
**変更ポイント**

## 総合事業を利用するには

まずは、地域包括支援センターまたは、市区町村の担当課、ケアマネジャーへご相談ください。心身の状態を確認したうえで、その方に合ったサービスや支援を受けることができます。



### 基本チェックリストについて

基本チェックリストとは、日常生活に必要な機能が低下していないかを確認するための25項目からなる質問票です。基本チェックリストから、どのような介護予防に取り組めばよいかわかります。

#### 基本チェックリスト（一部抜粋）

- |  |
|--|
| <input type="checkbox"/> 階段を手すりや壁をつたわずに昇っていますか             |
| <input type="checkbox"/> 6カ月間で2～3kg以上の体重減少はありましたか          |
| <input type="checkbox"/> 半年前に比べて固いものが食べにくくなりましたか           |
| <input type="checkbox"/> 週に1回以上は外出していますか                   |
| <input type="checkbox"/> 周りの人から「いつも同じことを聞く」などの物忘れがあるとされますか |

「膝が痛く、外出がしづらくなった」「食欲がなくなってきた」などのちょっとした不調が、介護が必要な状態にまで悪化してしまうことがあります。いつまでも自分らしい生活を続けるためには、症状が重くなる前に介護予防などに取り組むことが大切です。



生活機能の低下が気になったら地域包括支援センターに相談しましょう。

# けるために

日常生活の支援を目的とした

総合事業は、地域全体で高齢者を支え、高齢者の方も自らの持つ能力をできる限り活かして、要介護状態になることを予防するための事業です。



## 介護予防・生活支援サービス事業

地域の実情に応じた「介護予防」と「生活支援」を目的としたサービスなどがあります。

※市区町村によって提供されるサービスは異なります。詳しくは、お住まいの市区町村にご相談ください。

### 対象者

- 要支援1・2の方
- 基本チェックリストにより介護予防・生活支援サービス事業対象者となった方
- 介護予防・生活支援サービス事業を利用していた方で、要介護1～5となったあとも本人が利用を希望し、市区町村が必要と判断した方（令和3年4月から）

### 訪問型サービス

#### ●訪問介護相当サービス

利用者が自立した生活ができるよう、ホームヘルパーが居宅を訪問し、入浴や食事など生活の支援を行います。



### 通所型サービス

#### ●通所介護相当サービス

通所介護施設（デイサービスセンター）で、食事・入浴など基本的サービスや生活行為向上のための支援を行います。

#### ●介護予防教室（通所型サービスA／緩和した基準によるサービス）

町福祉施設内で、体操・食事・レクリエーションや塗り絵等の手作業を介護・看護職員が支援します。入浴はありません。



### 介護予防ケアマネジメント

- 地域包括支援センターの職員に相談し、サービスの種類や回数を決め、ケアプランを作成します。



## 地域を支える ～ご近所づきあいから地域参加へ～

地域活動への参加は、地域のためになるだけでなく、自分自身の生きがい、健康づくりにつながります。少しでも興味があればぜひ参加しましょう。

### ◎地域活動へ参加しましょう

地域活動の情報は、市区町村役場や広報誌、インターネットなどから入手できます。



#### 地域への参加（地域デビュー）の例

- ボランティア活動への参加  
（地域の清掃や緑化活動、教育・文化活動への参加など）
- 地域の行事への参加
- 交通安全・防犯・防災活動への参加
- シルバー人材センターへの登録



### ◎ご近所づきあいから近隣の方の異変に気づく

まずはご近所の方とあいさつできる関係になりましょう。ご近所同士の見守りは暮らしやすい地域づくりの土台となります。「見守り」は「見張る」ことではありません。お互いを思いやる気持ちが大切です。

気持ちの良い日ですね。  
お出かけですか？

こんにちは

#### 異変に気づくポイント

- 新聞・郵便物がたまっている。
- 同じ洗濯物が干されたままになっている。
- 見かけなくなった。夜でも電気がつかない。
- 雰囲気以前と変わった。（元気がない、やせてきた、会話が噛み合わない）
- 身なりが以前と違う。（服が汚れている、服装が季節に合わない、髪が乱れている）
- 怒鳴り声が聞こえる。
- 普段見かけない人が出入りしている。



#### 異変に気づいたときは…

なんらかの支援を必要としている可能性があります。心配なときは、地域包括支援センターなどに相談しましょう。



## 地域で元気に ～介護予防に取り組みましょう～

まだ介護が必要でない方は、市区町村の介護予防の教室等\*を利用しましょう。ここでは、自分で取り組める介護予防の方法をお伝えします。

\*介護予防の取り組みは、市区町村によって異なります。

### ◎バランスよくしっかり食べましょう

栄養バランスのよい食事を心がけましょう。肉や魚、卵などのたんぱく質をしっかりとりましょう。

やせないように  
よく食べることが  
重要です！

1日3食抜かずに  
バランスよく食べる



たんぱく質を  
十分にとる



さまざまな野菜を  
毎日食べる



カルシウムの不足に  
気をつける



### ◎体を動かす時間を増やしましょう

散歩（ウォーキング）や体操、筋力トレーニングを生活に取り入れましょう。

筋力は何歳からでも  
鍛えられます。  
運動を毎日の生活に  
取り入れましょう！

#### 散歩（ウォーキング）

・人混みを避けて散歩をしましょう。可能な方は、少し速めに歩くことを意識すると、さらに運動効果が高まります。



#### ふくらはぎの筋トレ

1セット 10回

- ① いすの背もたれをつかみ、軽く脚を開いてまっすぐ立つ。
- ② 体が高くなるように、かかとを上げ下げする。



- ・回数はめやすです。体力や体の状態に合わせて回数を設定してください。
- ・4秒かけてゆっくり行い、4秒かけてゆっくり戻しましょう。

体に痛みなどがある人は、運動を行う前に医師に相談しましょう。

#### 体操

・ラジオ体操などを広い場所や庭などで行いましょう。



### ◎口の健康を保ちましょう

歯みがきや、入れ歯の手入れをしっかりとって、口の健康を保ちましょう。噛む力を鍛えることも重要です。

歯だけでなく  
舌や口の中全体を  
清潔に保ちましょう。

#### 食後の口の手入れを 忘れずに

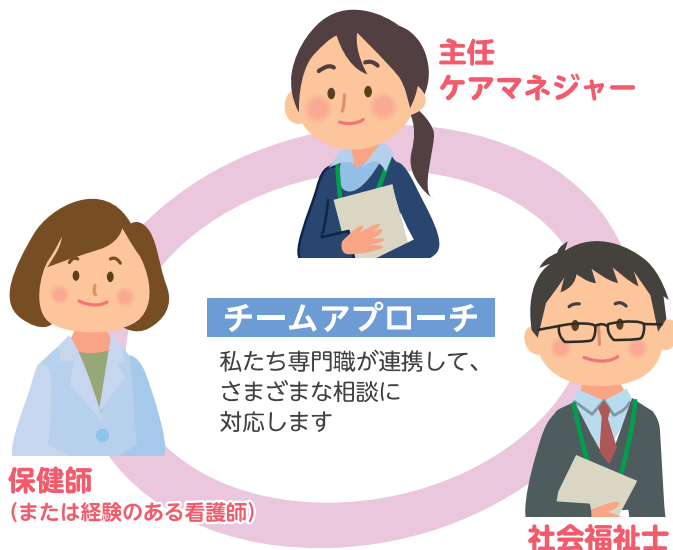
- ・1日1回は、十分な時間をかけて歯をみがきましょう。
- ・義歯（入れ歯）は外してみがきましょう。



# 地域包括支援センターのご案内

## 地域包括支援センターは 高齢者の総合相談窓口です


地域包括支援センターは、高齢者のみなさんが、いつまでも住み慣れた地域で生活ができるよう支援するための拠点です。介護に関する悩みや心配ごとへの対応のほか、健康や福祉、医療に関するさまざまな支援を行っています。



## 地域包括支援センターが行っている主な支援

自立した生活ができるよう  
介護予防をすすめます

要支援1・2および事業対象者の方の介護予防ケアプランなどを作成して、効果を評価します。



介護に関する悩みなど  
さまざまな相談に  
応じます

介護が必要な高齢者やその家族のために、介護に関する相談のほか、福祉や医療など、さまざまな相談を受け付けています。



高齢者のみなさんの  
権利を守ります

消費者被害などへの対応、成年後見制度の利用支援や、高齢者の虐待防止や早期発見・早期対応などに取り組みます。



暮らしやすい地域づくりに  
取り組んでいます

いつまでも住み慣れた地域で安心して暮らすことができるよう、介護サービス事業者や医療・行政機関のネットワークづくりを進めています。

また、主任ケアマネジャーが地域のケアマネジャーの支援・指導を行い、質の高いサービス提供に努めます。





# 介護保険 Q & A



**Q** 介護保険には、加入しなくてもいいのですか？

**A** 40歳以上のすべての方が加入します。また加入は自動的に行われ、手続きは必要ありません。介護保険制度は、高齢者などの介護を社会全体で支え合う仕組みです。介護保険サービスを利用する、しないにかかわらず、40歳以上のすべての方が加入することになります。

**Q** サービスを利用していないのですが、納めた保険料は返してもらえますか？

**A** 医療保険と同様に、保険料をお返すことはありません。介護保険料は、介護保険サービスの費用をまかなう大切な財源です。介護保険は、助け合いの精神に基づく社会のしくみです。どうかご理解ください。

**Q** 交通事故が原因で介護が必要となった場合、介護保険サービスは利用できますか？

**A** 65歳以上（第1号被保険者）の方は、介護が必要となった原因を問わず、要介護認定を受ければ介護保険サービスを利用できます。ただし、交通事故などの第三者行為が原因の場合は、市区町村へ届け出をお願いします。  
40～64歳（第2号被保険者）の方は、特定疾病を原因として介護が必要となり、要介護認定を受けた方のみが介護保険サービスを利用できます。

**Q** 認定の申請をしましたが、結果が出る前にサービスは利用できますか？

**A** 暫定プランによりサービスを利用できます。ただし、認定結果によっては非該当になる場合や介護保険で利用できるサービスの支給限度額が変わる場合がありますので、ケアマネジャーとよく相談し、サービスを利用してください。

**Q** 現在入院中ですが、認定の申請をすることはできますか？

**A** 退院後に在宅で介護保険サービスを利用する場合、または、介護保険施設への入所を希望する場合は申請できます。要介護認定は、病状が安定していることが前提となりますので、安定してから申請してください。

**Q** 本人の状態が変化した場合、認定結果を変更してもらうことはできますか？

**A** 介護の必要な度合いが変わった場合などには、要介護度の区分変更申請ができます。

**Q** 施設に入所するにはどうすればいいのですか？

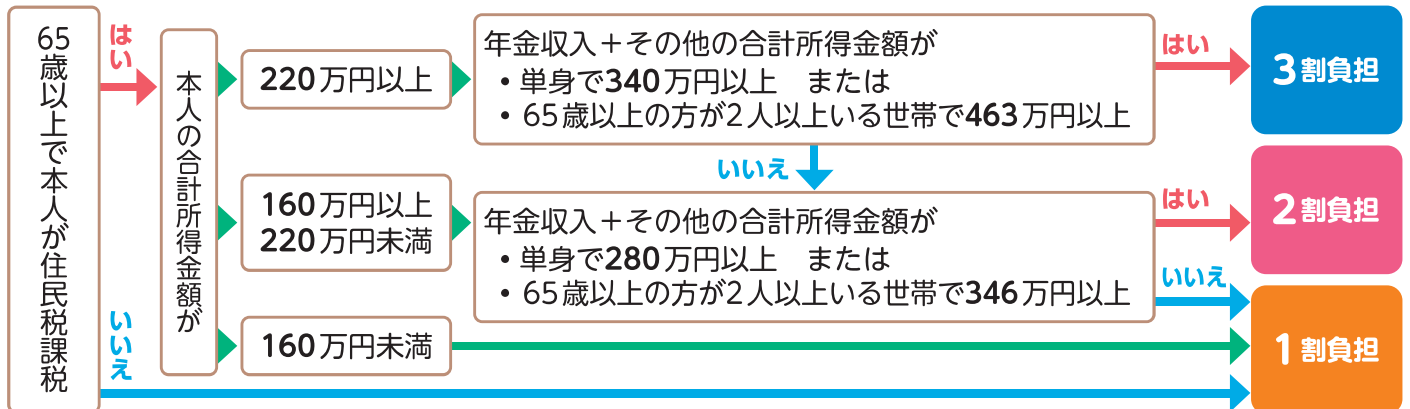
**A** 施設への入所を希望する場合は、施設に直接お申し込みください。

# 自己負担限度額と負担の軽減

介護保険サービスを利用したときは、原則として利用料の1～3割を支払います。自己負担が重くなったときや、所得の低い方には負担を軽減するしくみもあります。

## ■介護保険サービスの自己負担割合と判定基準

介護保険サービスの自己負担割合は、所得の状況などによって、1割、2割、3割のいずれかになります。



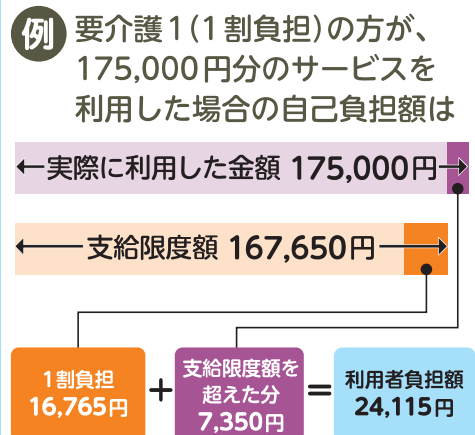
※40～64歳の方は、所得にかかわらず1割負担です。

## ●介護保険サービスは1～3割の自己負担で利用できます

介護保険サービスは、利用料の1～3割を支払うことで利用できますが、要介護度ごとに1カ月に1～3割負担で利用できる金額に上限（支給限度額）が設けられています（下表）。限度額を超えてサービスを利用した分は全額自己負担になります。

## ■介護保険サービスの支給限度額（1カ月）のめやす

要介護度	支給限度額	自己負担（1割）	自己負担（2割）	自己負担（3割）
要支援1	50,320円	5,032円	10,064円	15,096円
要支援2	105,310円	10,531円	21,062円	31,593円
要介護1	167,650円	16,765円	33,530円	50,295円
要介護2	197,050円	19,705円	39,410円	59,115円
要介護3	270,480円	27,048円	54,096円	81,144円
要介護4	309,380円	30,938円	61,876円	92,814円
要介護5	362,170円	36,217円	72,434円	108,651円



○上記金額は、標準地域の金額です。実際の支給限度額は、住んでいる地域や利用したサービスにより異なります。

## ■支給限度額に含まれないサービス

- 特定福祉用具購入
  - 居宅介護住宅改修
  - 居宅療養管理指導
  - 特定施設入居者生活介護（外部サービス利用型、短期利用を除く）
  - 地域密着型特定施設入居者生活介護（短期利用を除く）
  - 認知症対応型共同生活介護（短期利用を除く）
  - 地域密着型介護老人福祉施設入所者生活介護
  - 介護保険施設に入所して利用するサービス
- ※介護予防サービスについても同様です。

## ● 自己負担が高額になったときの負担軽減

同じ月に利用した介護サービス利用者負担(1～3割)の合計が高額になり、下記の限度額を超えたときは、超えた分が「高額介護サービス費」として後から給付されます。

- 給付を受けるには、市区町村への申請が必要です。
- 施設サービスの食費・居住費・日常生活費など介護保険の対象外の費用は含まれません。

### 自己負担の限度額(月額)

令和3年7月まで

区分	限度額
現役並み所得相当の方 (年収約383万円以上)	44,400円(世帯)
住民税課税世帯の方	44,400円(世帯)
世帯全員が住民税非課税	24,600円(世帯)
・老齢福祉年金受給者の方 ・前年の合計所得金額 + 課税年金収入額が 80万円以下の方等	24,600円(世帯) 15,000円(個人)
生活保護受給者の方等	15,000円(個人)

令和3年8月から

区分	限度額
年収約1,160万円以上の方	140,100円(世帯)
年収約770万円以上 1,160万円未満の方	93,000円(世帯)
年収約383万円以上 770万円未満の方	44,400円(世帯)
上記以外の住民税課税世帯の方	44,400円(世帯)
世帯全員が住民税非課税	24,600円(世帯)
・老齢福祉年金受給者の方 ・前年の合計所得金額+課税年 金収入額が80万円以下の方等	24,600円(世帯) 15,000円(個人)
生活保護受給者の方等	15,000円(個人)

変更  
ポイント

「現役並み所得相当」である方の区分を細分化し、新たな限度額を設定。(令和3年8月から)

## ● 介護保険と医療保険の支払いが高額になったときの負担軽減

同一世帯内で介護保険と国保などの医療保険の両方を利用して、介護と医療の自己負担額が下記の限度額を超えたときは、超えた分が払い戻されます。(高額医療・高額介護合算制度)

- 給付を受けるには、市区町村への申請が必要です。
- 同じ世帯でも、家族がそれぞれ異なる医療保険に加入している場合は合算できません。
- 自己負担限度額を超える額が500円以下の場合には支給されません。

### 医療と介護の自己負担合算後の限度額(年額:毎年8月1日から翌年7月31日まで)

70歳未満の方

区分	限度額
901万円超	212万円
600万円超～901万円以下	141万円
210万円超～600万円以下	67万円
210万円以下	60万円
住民税非課税世帯	34万円


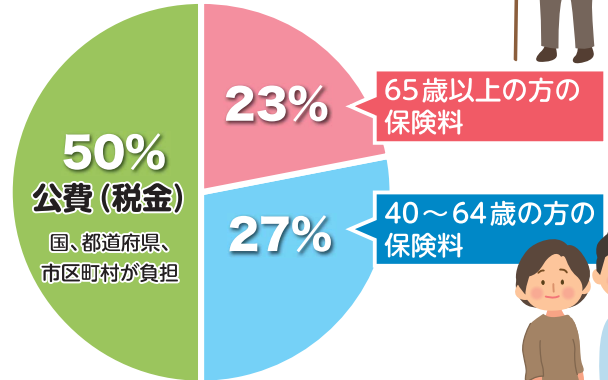
70歳以上の方・後期高齢者医療制度の対象者

区分	限度額
課税所得 690万円以上	212万円
380万円以上690万円未満	141万円
145万円以上380万円未満	67万円
一般(住民税課税世帯の方)	56万円
低所得者(住民税非課税世帯の方)	31万円
世帯の各収入から必要経費・控除を差し引いたときに所得が0円になる方(年金収入のみの場合80万円以下の方)	19万円

# 社会全体で介護保険を支えています

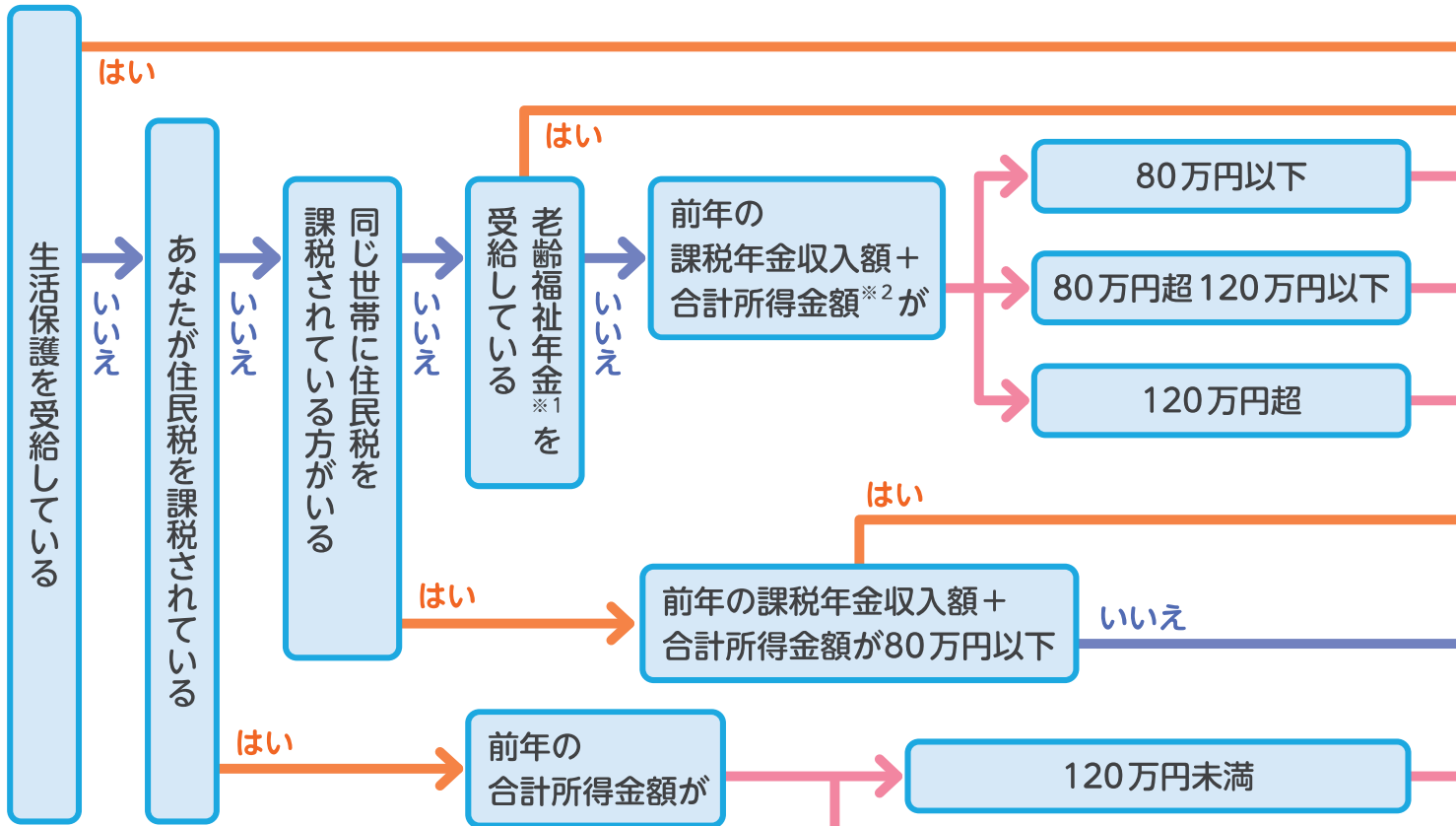


介護保険は、国や都道府県、市区町村が負担する「公費(税金)」と、みなさん一人ひとりが納める「介護保険料」を財源として運営されています。  
介護保険料はきちんと納めましょう。



介護保険の財源の内訳(令和3～5年度)  
(このほかに利用者負担分があります)

## あなたの介護保険料は？



※1 老齢福祉年金 明治44年(1911年)4月1日以前に生まれた方、または大正5年(1916年)4月1日以前に生まれた方で一定の要件を満たしている方が受けている年金です。

※2 合計所得金額 「収入」から「必要経費など」を控除した額です。所得段階が第1～5段階の方の合計所得金額は、年金収入に係る雑所得差し引き後の金額です。分離譲渡所得がある方の合計所得金額は、特別控除額差し引き後の金額です。

●税制の改正により、給与所得控除と公的年金等控除がそれぞれ10万円引き下げられ、基礎控除が10万円引き上げられましたが、保険料算定等に影響はありません。

## ● 65歳以上の方の介護保険料の決まり方

65歳以上の方の介護保険料は、市区町村の介護保険サービスの費用がまかなえるよう算出された「基準額」をもとに決まります。

### 基準額の決まり方

市区町村に必要な  
介護保険サービスの総費用



65歳以上の方  
の負担分 23%



市区町村に住む  
65歳以上の方の人数



玄海町の令和3～5年度の介護保険料の基準額 **82,200円** (年額)

介護保険料は、この「基準額」をもとに、所得状況に応じて、9段階に分かれます。

所得段階	対象となる方	調整率	保険料 (年額)
第1段階	・生活保護受給者の方 ・老齢福祉年金 <sup>*1</sup> 受給者で、世帯全員が住民税非課税の方	基準額 × 0.30	<b>24,660円</b> (月額 2,055円)
第2段階	世帯全員が 住民税非課税で 前年の課税年金収入額と 合計所得金額 <sup>*2</sup> の合計が	80万円以下の方	基準額 × 0.50
第3段階		80万円超 120万円以下の方	基準額 × 0.70
第4段階		120万円超の方	基準額 × 0.90
第5段階 (基準額)	世帯の誰かに住民税が 課税されているが、 本人は住民税非課税で 前年の課税年金収入額と 合計所得金額の合計が	80万円以下の方	基準額 × 1.00
第6段階		80万円超の方	基準額 × 1.20
第7段階	本人が 住民税課税で 前年の 合計所得金額が	120万円未満の方	基準額 × 1.30
第8段階		120万円以上210万円未満の方	基準額 × 1.50
第9段階		210万円以上320万円未満の方	基準額 × 1.70
		320万円以上の方	

## ● 65歳以上の方の介護保険料の納め方

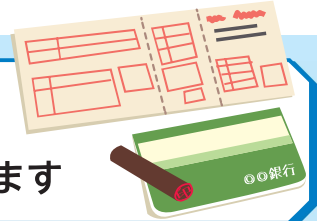
65歳になった月(65歳の誕生日の前日の属する月)の分から納めます。

納め方は受給している年金<sup>\*</sup>の額によって次の2通りに分かれ、個人で納め方を選ぶことはできません。

<sup>\*</sup>受給している年金とは、老齢(退職)年金・遺族年金・障害年金をいいます。老齢福祉年金は対象にはなりません。

年金が年額**18万円未満**の方

→ **【納付書】**や**【口座振替】**で各自納めます



普通徴収

- 介護保険料の年額を納付期限に合わせて納めます。
- 市区町村から納付書が送付されますので、取り扱い金融機関等で納めてください。

口座振替が便利ね

忙しい方、なかなか外出ができない方は、**口座振替が便利**です。

### 手続き

- 1 介護保険料の**納付書**、**通帳**、**印かん(通帳届出印)**を用意します。
- 2 取り扱い金融機関で「**口座振替依頼書**」に必要事項を記入し、申し込みます。

※口座振替の開始は、通常、申し込み日の翌月からになります。

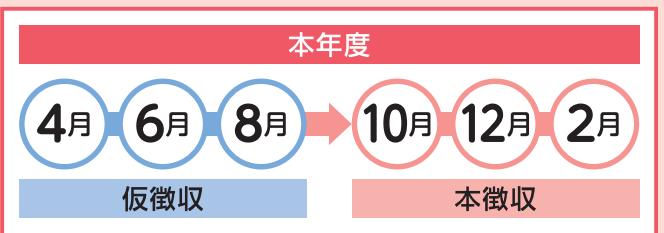
※口座の残高をご確認ください。残高不足で引き落としできないケースがあります。



年金が年額**18万円以上**の方 → 年金から**【天引き】**になります

特別徴収

- 介護保険料の年額が、年金の支払い月(4月・6月・8月・10月・12月・2月)の年6回に分けて天引きになります。4月、6月、8月は、仮に算定された保険料を納め(仮徴収)、10月、12月、2月は、確定した年間保険料額から仮徴収分を除いた額を納めます(本徴収)。
- 特別徴収の対象者として把握されると、おおむね6カ月後から介護保険料が天引きになります。



こんなときは、一時的に納付書で納めます

- 年度途中で介護保険料が増額になった
- 年度途中で65歳になった
- 年度途中で老齢(退職)年金・遺族年金・障害年金の受給が始まった
- 年度途中で他の市区町村から転入した
- 介護保険料が減額になった
- 年金が一時差し止めになった など





# 介護保険料を滞納すると？

災害など特別な事情もなく介護保険料を納めないでいると、次のような措置がとられます。介護保険料は納め忘れのないよう納期限までに納めましょう。

## 納期限を過ぎると

督促が行われます。督促手数料や延滞金が徴収される場合があります。

## 1年以上滞納すると

利用したサービス費用はいったん全額を自己負担します。申請によりあとから保険給付費（本来の自己負担を除く費用）が支払われます。

## 1年6か月以上滞納すると

引き続き、利用したサービス費用はいったん全額自己負担となり、申請しても保険給付費の一部または全額が一時的に差し止められます。滞納が続く場合は、差し止められた額から介護保険料が差し引かれる場合があります。

## 2年以上滞納すると

上記に加えて、滞納期間に応じて、利用したサービス費用の自己負担割合が3割または4割に引き上げられたり、高額介護サービス費、特定入所者介護サービス費などが受けられなくなったりします。

## 納付が難しい場合は

災害などの特別な事情で介護保険料を納めることが難しくなった場合は市区町村の担当窓口にご相談しましょう。減免や猶予が受けられる場合があります。

## ● 40～64歳の方の介護保険料

40～64歳の方（第2号被保険者）の介護保険料は、加入している医療保険の算定方式を基本として決まります。詳しくは加入している医療保険にお問い合わせください。

### 決まり方

### 納め方



#### 国民健康保険に加入している方

世帯に属している第2号被保険者の人数や、所得などによって決まります。  
※所得の低い方への軽減措置などが市区町村ごとに設けられています。

同じ世帯の第2号被保険者全員の医療分・後期高齢者支援分と介護分を合わせて、世帯主が納めます。



#### 職場の健康保険に加入している方

加入している医療保険の算定方式にもとづいて決まります。

医療分・後期高齢者支援分と介護分を合わせて、給与から差し引かれます。

※40～64歳の被扶養者は個別に介護保険料を納める必要はありません。

# 介護保険サービス事業所一覧

## ◆介護予防支援

玄海町地域包括支援センター(玄海町役場健康福祉課内)	玄海町大字諸浦348番地	52-2220
----------------------------	--------------	---------

## ◆居宅介護支援

玄海町社協 指定居宅介護支援事業所	玄海町大字仮屋398番地15	51-3073
指定玄海園 居宅介護支援サービス	玄海町大字平尾432番地8	80-0378

## ◆居宅介護サービス

### ●訪問介護(ホームヘルプサービス)

玄海町社協 ヘルパーセンター	玄海町大字仮屋398番地15	51-3073
----------------	----------------	---------

### ●通所介護(デイサービス)

玄海町社協 デイサービスセンター	玄海町大字平尾380番地1	52-3098
------------------	---------------	---------

### ●通所リハビリテーション(デイケア)/介護予防通所リハビリテーション

田淵医院 デイケア	玄海町大字諸浦6番地1	52-2311
-----------	-------------	---------

### ●短期入所生活介護(ショートステイ)/介護予防短期入所生活介護

特別養護老人ホーム 玄海園	玄海町大字平尾432番地8	51-3600
---------------	---------------	---------

### ●認知症対応型共同生活介護(グループホーム)/介護予防認知症対応型共同生活介護

グループホーム つばき	玄海町大字平尾380番地8	52-3933
-------------	---------------	---------

玄海町グループホーム 玄海園	玄海町大字平尾380番地1	80-0638
----------------	---------------	---------

### ●認知症対応型通所介護/介護予防認知症対応型通所介護

玄海町社協 認知症対応型通所介護事業所	玄海町大字平尾380番地1	52-3098
---------------------	---------------	---------

### ●小規模多機能型居宅介護

木漏れ日ステーション ひかりの家	玄海町大字長倉1553番地1	80-6094
------------------	----------------	---------

## ◆介護老人福祉施設

特別養護老人ホーム 玄海園	玄海町大字平尾432番地8	51-3600
---------------	---------------	---------

## ◆その他(玄海町福祉施設玄海園内)

介護予防教室	玄海町大字平尾380番地1	52-2730
--------	---------------	---------

宅幼老所	玄海町大字平尾380番地1	80-0378
------	---------------	---------

高齢者向け住宅	玄海町大字平尾380番地1	80-0412
---------	---------------	---------

お問い合わせ先

玄海町 健康福祉課 介護保険係

電話 0955-52-2220